

Tack för att du köper en ny x2 transponder/x2-prenumeration.

För att aktivera prenumerationen måste du ladda ner Mylaps Connect.

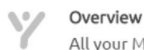
Denna programvara finns på ditt konto.

För att aktivera transpondern vidta följande åtgärder: Om du redan har skapat ett konto, gå till "Activate your transponder".

Skapa ett konto:

Gå till account.mylaps.com och registrera dig för ett gratis konto

Sign up for your free MYLAPS account



Overview

All your MYLAPS information in 1 place.



Results

All your personal practice and event results in one overview.



Manage

Manage your MYLAPS transponders and subscriptions.

Name *

First name Last name

Email *

Subscribe me to the MYLAPS newsletter

I agree to the MYLAPS [terms and conditions](#)

[Login](#) [Create account](#)

Ett e-postmeddelande kommer att skickas till den e-postadress som anges i registreringsformuläret och följande meddelande visas.

Thank you for signing up to MYLAPS

We have sent you an email. Click on the link to confirm your new account.

You might need to check the "junk" or "spam" folder of your email account in order to find this email.

[Need help?](#)

Öppna e-postmeddelandet och klicka på den blå knappen "bekräfta ditt nya konto" (om e-postmeddelandet inte visas i Inkorgen kontrollerar du skräppostfiltret, mailet kan vara där). När du har klickat på länken (blå knapp) öppnas sidan för kontoaktivering. Skapa och bekräfta ditt lösenord.



Dear User Name,
Your MYLAPS account has been created, please confirm your account by clicking the following button:

[Confirm your new MYLAPS account](#)

If you cannot click on the button above, please copy/paste the URL below into your browser
<http://account.mylaps.com/en/signup/confirm?id=MYLAPS-GA-5ddd74571dc9461483dd630899823457&token=007288aef0f82b3d7632cd1b2fc6702be459b5cd>
If you have further questions, please visit our [support center](#).
Kind regards,
MYLAPS Sports Timing

[Terms & conditions](#) | [Support](#)

Account activation

You are about to activate your account.
Please change your password below to finish the activation process.

Password *

Confirm password *

[✉ Activate account](#)

[Need help?](#)

När du har klickat på knappen Aktivera konto (blå knapp), förklarar en bekräftelse att ditt konto är aktivt.

Your account is activated

Your account is activated. You can now login with your email and password.

[👤 Login](#)

[Need help?](#)

Registrera transpondern på ditt konto.

Ditt konto kan du hitta dina resultat, kan köpa abonnemang när det behövs och ladda ner MYLAPS Connect. Programmet behöver för att aktivera din transponder.

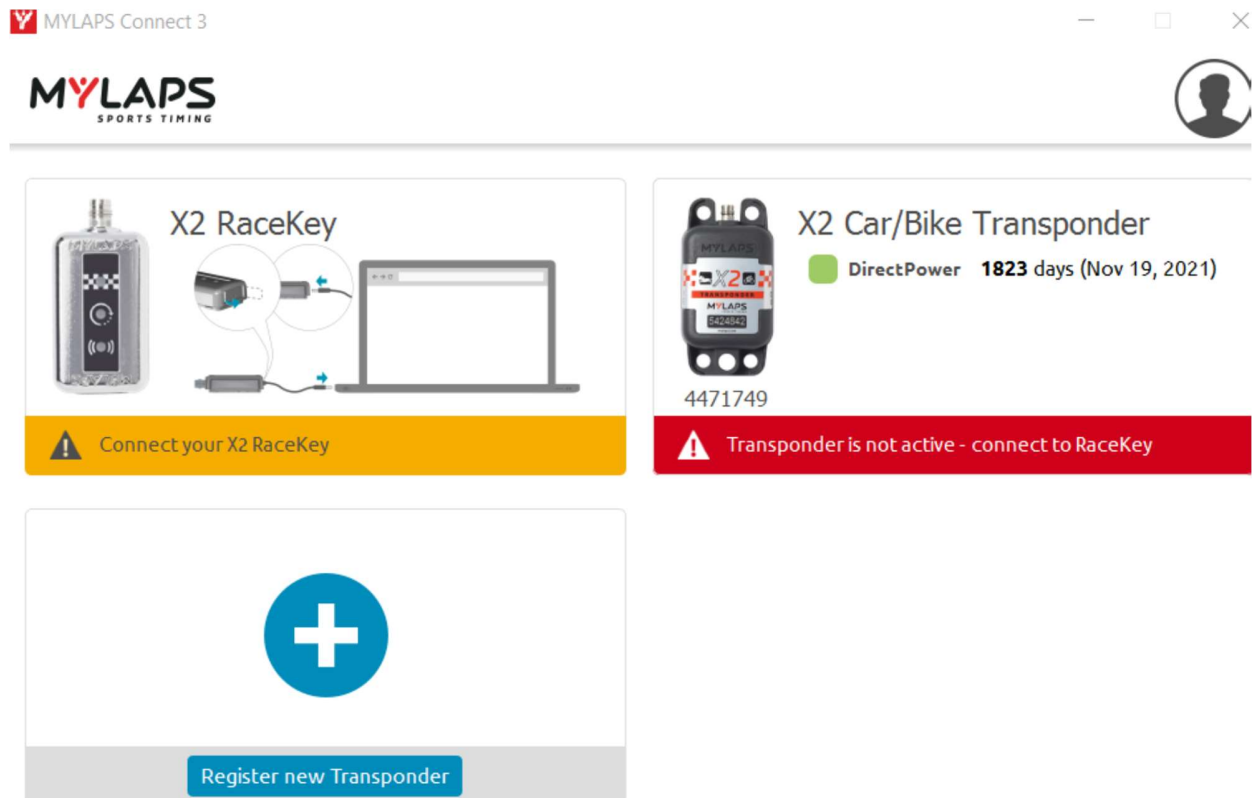
Installera MYLAPS Connect

När du aktiverar din X2-transpondern för första gången, eller när du använder en ny dator för aktivering, måste du installera programmet MYLAPS Connect på datorn:


1. Öppna ditt konto - gå till **My Products** - gå till **Manage product** - Ladda Ladda ned **MYLAPS Connect**.
2. Dubbelklicka på MYLAPS Connect Setup Wizard och ladda ned programmet till datorn genom att följa anvisningarna på skärmen.
3. Följ alla installationstegen och klicka på Finish.

Aktivera din transponder med MYLAPS Connect

Öppna MYLAPS Connect och logga in med dina kontouppgifter. Ett meddelande visas som ber dig ansluta din X2-RaceKey.




Anslut din X2-RaceKey till datorn med USB-kabeln, Anslut X2-transpondern till X2-RaceKey.



X2 RaceKey

- ↻ All subscriptions on RaceKey
- ⓘ Always connect RaceKey to RaceKey Mount or X2 Transponder

[Check for updates](#)




X2 MX Transponder

- 🔌 less than 1 day - charging
- 🟢 Rechargeable **1830** days (Nov 28, 2021)

7727663

✓ Transponder active & subscription valid [Renew](#)



[Register new Transponder](#)

I MYLAPS Connect kan du se statusen på din transponder.